



<http://dic-ds.com>





ASHILESS

SUNFIT SERIES

デザイン性と 機能性を 兼ね備えた構造

美しい外観と施工性に優れたソーラーカーポート「ASHILESS」。片側駐車タイプ「ALS-1」と縦列駐車タイプ「ALS-2」の2タイプ、最大12台用までを標準ラインナップとしてご用意しております。

スムーズな駐車・出庫が可能で運転が苦手な方へも嬉しい商品です。さらに、従来のカーポートと比較して、柱の本数が少なく、コストや施工期間を削減することも本製品の大きな特徴です。

※ 意匠登録出願中



ex1: Office

ex2: Shopping mall


ex3: Store parking lot

ex4: Bus stop



ASHILESS 導入メリット

- 1 停電、災害時等に非常用電源として使用できます。
- 2 蓄電システム、EV充電スタンドを組み合わせると太陽光で発電したクリーンエネルギーの有効活用ができます。
- 3 CO₂削減による地球温暖化防止等の環境への貢献。
- 4 夏の暑い日差しによる車内の温度上昇を抑え、冬場のガラスの凍結予防、雨からも車を守ります。
- 5 後方支持柱で出入庫がスムーズで乗車時のドアの開閉にも干渉しません。



Power Conditioner

充電スタンド未使用・蓄電池が満タンの場合

Electric power company Building / etc...



Solar Parking

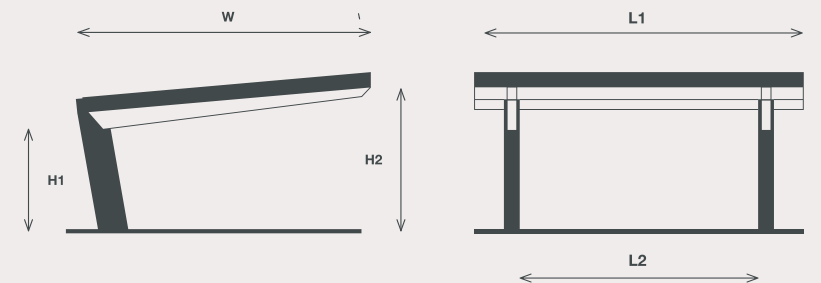
Carport ASL-1

ASL-1

ASHILESS

- 材 質 スチール製
- 耐 風 圧 風速38m/s相当
- 基準積雪量 50cm
- 駐車間口幅 5000 - 5400mm
- 駐車形態 単列
- 内部有効高さ 2200mm
- 屋根勾配 5°
- 屋根構造 太陽電池一体型 (モジュール間水漏れなし)

モジュール出力/枚数	駐車台数	モジュール容量	寸 法 (mm)				
			L1	L2	W	H1	H2
45枚	6台	20.7kW	17490	15900			
460W	57枚	26.22kW	22106	21200	5559	2500	2971
	72枚	33.12kW	27878	26500			
45枚	6台	22.725kW	17490	15900			
505W	57枚	28.785kW	22106	21200	6139	2500	3022
	72枚	36.36kW	27878	26500			





Solar Parking

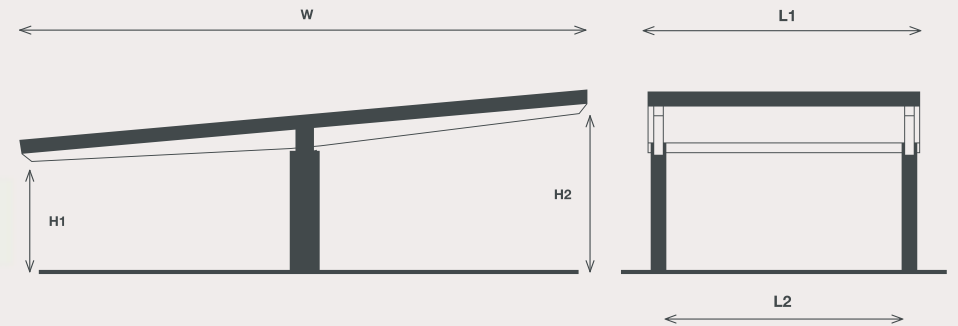
Carport ASL-2

ASL-2

ASHILESS


- 材 質 スチール製
- 耐 風 圧 風速38m/s相当
- 基準積雪量 50cm
- 駐車間口幅 5000 - 5400mm
- 駐車形態 縦列
- 内部有効高さ 2200mm
- 屋根勾配 5°
- 屋根構造 太陽電池一体型 (モジュール間水漏れなし)

モジュール出力/枚数	駐車台数	モジュール容量	寸 法 (mm)					
			L1	L2	W	H1	H2	
460 W	60枚	8台	27.6 kW	11720	10600	10784	2800	3443
	84枚	12台	38.64 kW	16336	15900			
505 W	60枚	8台	30.3 kW	11720	10600	11944	2800	3443
	84枚	12台	42.42 kW	16336	15900			



ASHILESS Unit Type

ASL-1

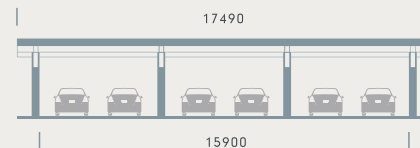




ASL-1 Layout Sample

ASL-1

駐車台数 モジュール枚数

6台 45枚



ASL-2

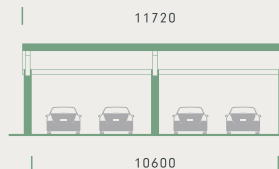

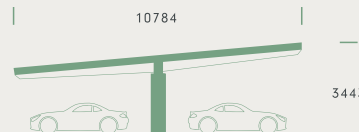


ASL-2 Layout Sample

ASL-2

駐車台数 モジュール枚数

8台 60枚



ASHILESS feature

意匠性も兼ね備えた後方支持タイプのカーポートはアシレスのみ！

他社製の後方支持タイプによくある仕様が、「支柱が2本」「鉄骨感満載」がほとんどだが、そんなデメリットもアシレスは払拭。建築確認申請対応品であり、幅広いエリアで導入可能。

POINT 1

美しい外観


支柱斜め構造（※ASL-1のみ）の美しいライン。カラーも鋼材感のないステンカラーを採用。スタイリッシュな仕上がり。



POINT 2

スムーズな駐車・出庫が可能

完全1本脚支柱のため、スムーズな駐車、出庫が可能。ドア開閉時のストレス軽減。運転が苦手な方でも安心。



POINT 3

豊富なラインナップと柔軟設計

片側駐車タイプのASL-1と縦列駐車タイプのASL-2、駐車台数2台用～12台用までを標準仕様としてラインナップ。既存の駐車スペースを限りなく有効活用可能。

POINT 4

コスト・施工期間の圧縮

支柱の本数が少ない分、基礎コスト・施工期間共に圧縮可能。事業者、施工業者それぞれにメリット。

従来品 ASHILESS



POINT 5

斜め駐車場にも対応

支柱の多いカーポートでは設置できなかった斜め駐車場にも設置可能。従来の使い勝手を維持。

従来品 ASHILESS





ASHILESS
SUNFIT SERIES

